

Anleitung BMWi Behördenwegweiser

Bevor Sie in die Selbstständigkeit starten, müssen Sie zuvor noch verschiedene Behörden und Ämter aufsuchen, Formulare ausfüllen und Anmeldungen vornehmen. Damit Sie bei diesen notwendigen Schritten Ihres Gründungsvorhabens nicht die Orientierung verlieren, bietet das BMWi Ihnen eine effektive Hilfestellung in Form des Behördenwegweisers an. Der Wegweiser gibt Ihnen Auskunft über die Fragen:

- Welche Behörden und Ämter müssen Sie aufsuchen?
- Welche sind für Sie und Ihren Standort zuständig?
- Welche Formulare werden Sie benötigen? Wie werden diese Formulare ausschauen?
- Welche Kosten und Gebühren werden anfallen?
- Mit welchen steuerlichen Abgaben müssen Sie rechnen?
- Welche Versicherungen sind sinnvoll, um Ihre Unternehmung und sich ausreichend abzusichern?
- Welche Gesetze und Verordnungen gelten für Ihr Gründungsvorhaben?

Um die persönlich auf Sie ausgerichteten Informationen zu erhalten, gehen Sie beim Behördenwegweiser bitte wie folgt vor.

Schritt 1: Ihre Staatsangehörigkeit

Machen Sie zunächst eine Angabe dazu, welcher Staatsangehörigkeit Sie besitzen. Unterscheiden Sie dabei zwischen „Deutsch“, „EU-Bürger“ und „Nicht-EU-Bürger“. Sollten Sie unsicher sein, ob Sie z.B. unter „EU-Bürger“ oder „Nicht-EU-Bürger“ fallen, können Sie sich mit einem Klick auf das Info-Zeichen neben der jeweiligen Antwort eine Liste mit Ländern anzeigen lassen, die zur Europäischen Union (EU) gehören.




The screenshot shows a form titled "Ihre Staatsangehörigkeit" (Your Nationality). It features a play button icon on the left. Below the title, there are three radio button options, each followed by an information icon (i):

- Deutsch 
- EU-Bürger 
- Nicht-EU-Bürger 

Schritt 2: Ihre Rechtsform

Machen Sie anschließend bitte eine Angabe dazu, welche Rechtsform Ihr zukünftiges Unternehmen haben wird. Dabei haben Sie die Auswahl zwischen folgenden Rechtsformen:

- Einzelunternehmen
- Gesellschaft bürgerlichen Rechts GbR
- Offene Handelsgesellschaft OHG
- Kommanditgesellschaft KG
- Partnergesellschaft PartG
- Gesellschaft mit beschränkter Haftung GmbH
- Unternehmergesellschaft - haftungsbeschränkt (UG)
- Aktiengesellschaft AG



Rechtsform Ihres zu gründenden Unternehmens

<input type="radio"/> Einzelunternehmen	<input type="radio"/> Partnergesellschaft PartG
<input type="radio"/> Gesellschaft bürgerlichen Rechts GbR	<input type="radio"/> Gesellschaft mit beschränkter Haftung GmbH
<input type="radio"/> Offene Handelsgesellschaft OHG	<input type="radio"/> Unternehmergesellschaft - haftungsbeschränkt (UG)
<input type="radio"/> Kommanditgesellschaft KG	<input type="radio"/> Aktiengesellschaft AG

Schritt 3: Ihre Branche

Im nächsten Schritt geben Sie bitte an, in welcher Branche Ihr zukünftiges Unternehmen angesiedelt ist. Dabei stehen Ihnen folgende Branchen zur Verfügung:

- Handwerk - Anlage A
- Handwerk - Anlage B1
- Handwerk - Anlage B2
- Handwerk - einfache Tätigkeit
- Einzelhandel
- Großhandel
- Erlaubnispflichtige Gewerbe
- Freie Berufe
- Sonstige Dienstleistungen



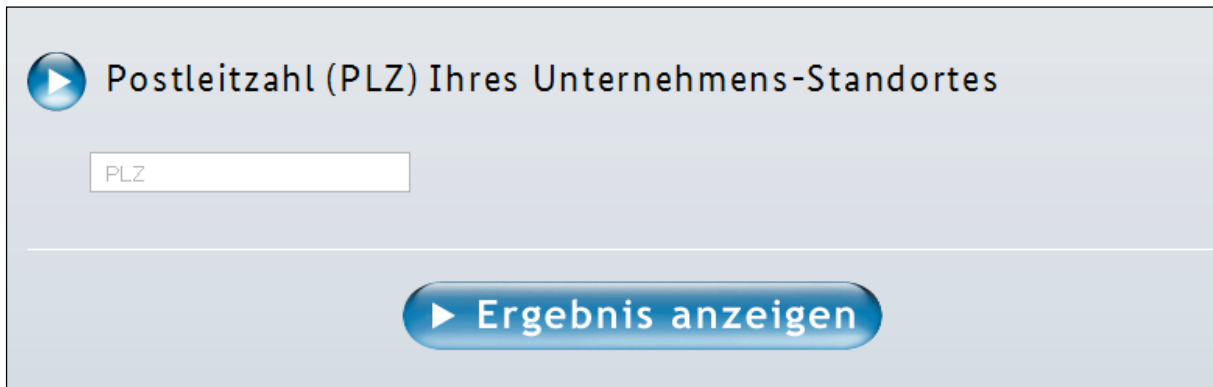
Branche Ihres zu gründenden Unternehmens		Berufsbezeichnung	
<input type="radio"/> Einzelhandel		<input type="radio"/> Erlaubnispflichtige Gewerbe	
<input type="radio"/> Freie Berufe		<input type="radio"/> Großhandel	
<input type="radio"/> Handwerk		<input type="radio"/> Sonstige Dienstleistungen	

Sollten Sie unsicher sein, welcher Branche Sie zuzuordnen sind, so haben Sie die Möglichkeit, über das Info-Zeichen hinter dem Begriff weitere Informationen zu dieser Branche aufzurufen.

Alternativ können Sie auch über die Lasche „Berufsbezeichnung“ Ihren Beruf auswählen. Dann wird vom Programm automatisch eine Zuordnung zur Branche vorgenommen.

Schritt 4: Ihr Unternehmensstandort

Im letzten Schritt geben Sie bitte Ihren Unternehmensstandort ein, indem Sie die entsprechende PLZ eingeben.



▶ Postleitzahl (PLZ) Ihres Unternehmens-Standortes

PLZ

▶ Ergebnis anzeigen

Klicken Sie anschließend auf „Ergebnis anzeigen“.

Ergebnisanzeige

Im Anschluss erhalten Sie Ihren persönlichen Behördenwegweiser. Dieser ist so aufgebaut, dass Sie zu unterschiedlichen Rubriken die jeweiligen Informationen erhalten. Die Rubriken sind im Einzelnen:

- Allgemeines
- Behörden
- Formulare
- Kosten
- Steuern
- Versicherungen
- Gesetze
- Adresse



The screenshot shows the BMWi Behördenwegweiser search results page. The header includes the logo of the Bundesministerium für Wirtschaft und Technologie, the slogan 'WIRTSCHAFT. WACHSTUM. WOHLSTAND.', and social media icons for YouTube, Facebook, Google+, Twitter, and RSS. The main heading is 'Ergebnis Ihrer Anfrage zu' followed by a navigation breadcrumb: 'Deutsch / Einzelunternehmen / Freie Berufe / 80331 München'. A sidebar on the left lists the search categories: Allgemeines, Behörden (selected), Formulare, Kosten, Steuern, Versicherungen, Gesetze, and Adressen. The main content area is titled 'Finanzamt' and contains the following text:

Das Finanzamt wird über Ihre gewerbliche Tätigkeit vom Gewerbeamt unterrichtet. Sie erhalten daraufhin vom Finanzamt einen „Fragebogen zur steuerlichen Erfassung“. Anhand Ihrer Angaben wird Ihnen das Finanzamt eine Steuernummer zuteilen und eventuell Vorauszahlungen festsetzen. Bitte beantworten Sie diese Fragen sorgfältig und schätzen Sie Ihre Umsatz- und Gewinnerwartungen realistisch ein. Die Informationen sind für die steuerliche zutreffende Einordnung Ihrer Tätigkeit durch das Finanzamt wichtig.

Üben Sie eine freiberufliche Tätigkeit aus, müssen Sie dies innerhalb eines Monats nach Aufnahme der Tätigkeit dem Finanzamt mitteilen. Zuständig ist das Finanzamt, in dessen Bezirk Sie Ihren Wohnsitz haben. Es genügt eine formlose Anmeldung. Sie erhalten im Anschluss ebenfalls einen „Fragebogen zur steuerlichen Erfassung“. Auch hier gilt: Bitte beantworten Sie diese Fragen sorgfältig und schätzen Sie Ihre Umsatz- und Gewinnerwartungen realistisch ein. Die Informationen sind für die steuerliche zutreffende Einordnung Ihrer Tätigkeit durch das Finanzamt wichtig.


Hinweis: Existenzgründerinnen und -gründer, die den Gründungszuschuss beziehen, müssen zusammen mit dem „Fragebogen zur steuerlichen Erfassung“ auch ihren Businessplan dem Finanzamt vorlegen. Nach der Bearbeitung Ihres „Fragebogens zur steuerlichen Erfassung“ teilt Ihnen das Finanzamt Ihre Steuernummer mit.

Sollten Sie nicht an den gesamten Informationen des Behördenwegweisers interessiert sein, sondern nur an einer bestimmten Adresse, einem geeigneten Ansprechpartner oder aber der Öffnungszeiten einer Behörde, so haben Sie auf der Startseite auch die Möglichkeit, diese Information direkt anzuwählen.


Adressen:

Bitte wählen Sie die gesuchte Behörde aus und bestimmen Sie anschließend Ihre Postleitzahl, dann erhalten Sie die Adresse der für Sie zuständigen Behörde.


Behörden suchen

 Bitte wählen Sie eine Behörde aus:

<input type="radio"/> Agenturen für Arbeit	<input type="radio"/> Gewerbeaufsichtsämter
<input type="radio"/> Amtsgerichte	<input type="radio"/> Gewerbeämter
<input type="radio"/> Ausländerbehörden	<input type="radio"/> Handwerkskammern
<input type="radio"/> Bauämter	<input type="radio"/> Industrie und Handelskammern
<input type="radio"/> Finanzämter	<input type="radio"/> Meldeämter
<input type="radio"/> Gesundheitsämter	

 Bitte geben Sie eine PLZ oder einen Ort ein:


oder

 **Ergebnis anzeigen**


Ansprechpartner:

Bitte wählen Sie die gesuchte Behörde aus und bestimmen Sie anschließend Ihre Postleitzahl, dann erhalten Sie den Ansprechpartner der für Sie zuständigen Behörde.


Ansprechpartner suchen

 Bitte wählen Sie eine Behörde aus:

<input type="radio"/> Agenturen für Arbeit	<input type="radio"/> Gewerbeaufsichtsämter
<input type="radio"/> Amtsgerichte	<input type="radio"/> Gewerbeämter
<input type="radio"/> Ausländerbehörden	<input type="radio"/> Handwerkskammern
<input type="radio"/> Bauämter	<input type="radio"/> Industrie und Handelskammern
<input type="radio"/> Finanzämter	<input type="radio"/> Meldeämter
<input type="radio"/> Gesundheitsämter	

 Bitte geben Sie eine PLZ oder einen Ort ein:


oder

 **Ergebnis anzeigen**


Öffnungszeiten:

Bitte wählen Sie die gesuchte Behörde aus und bestimmen Sie anschließend Ihre Postleitzahl, dann erhalten Sie die Öffnungszeiten der für Sie zuständigen Behörde.


Öffnungszeiten suchen

 Bitte wählen Sie eine Behörde aus:

<input type="radio"/> Agenturen für Arbeit	<input type="radio"/> Gewerbeaufsichtsämter
<input type="radio"/> Amtsgerichte	<input type="radio"/> Gewerbeämter
<input type="radio"/> Ausländerbehörden	<input type="radio"/> Handwerkskammern
<input type="radio"/> Bauämter	<input type="radio"/> Industrie und Handelskammern
<input type="radio"/> Finanzämter	<input type="radio"/> Meldeämter
<input type="radio"/> Gesundheitsämter	

 Bitte geben Sie eine PLZ oder einen Ort ein:

oder

 **Ergebnis anzeigen**